

03.10.2023

Prezadas Famílias:

Todos os anos, todas as escolas públicas e distritos escolares de Massachusetts recebem um boletim escolar. Assim como o boletim escolar do seu filho(a) mostra como ele(a) está se saindo nas diferentes matérias, o boletim escolar da escola foi projetado para mostrar como a escola ou distrito está se saindo em diferentes áreas. Há um link disponível para o boletim escolar da nossa escola em <https://reportcards.doe.mass.edu/2022/DistrictReportcard/04630000> .

O boletim apresenta diversas medições do desempenho da escola, muito mais do que apenas as pontuações do exame MCAS. Esta é uma nova maneira de ver o desempenho escolar, fornecendo informações sobre o desempenho dos alunos, as qualificações dos professores, as oportunidades de aprendizado dos alunos e muito mais.

Os boletins visam ser ferramentas úteis para todas as pessoas que estão conectadas à nossa escola. As famílias podem usar essas informações para nos dizer o que a escola está fazendo bem e onde há necessidade para melhorias. Os líderes comunitários e educacionais podem usar as informações para entender melhor como apoiar os alunos e nossa escola.

Por fim, se a criança frequentar uma escola que recebe fundos federais do Título I, você também tem o direito de solicitar as seguintes informações sobre as qualificações dos professores do seu filho(a):

- Se o professor do seu filho(a) é licenciado nos níveis e áreas de estudo que ensinam,
- Se o professor do seu filho(a) está ensinando sob uma licença de emergência ou desistência,
- O diploma universitário e a área de especialização do professor do seu filho(a), e
- Se seu filho(a) recebe serviços de para profissionais e, neste caso, suas qualificações.

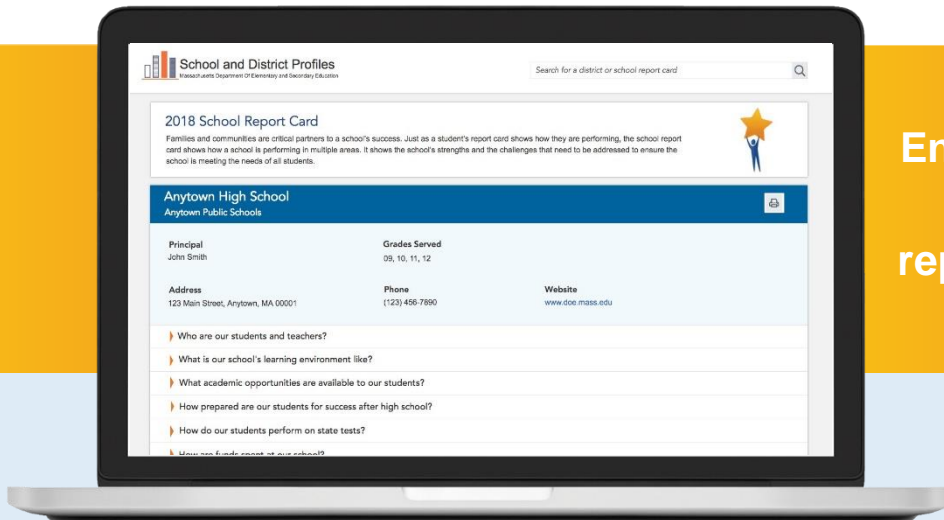
Caso tenha dúvidas sobre o boletim escolar da nossa escola, desejar se envolver em atividades para a melhoria da escola, ou gostaria de solicitar informações sobre as qualificações do professor do seu filho, entre em contato com seu diretor. Para ver o boletim do distrito ou para procurar boletins de outras escolas, visite [reportcards.doe.mass.edu](https://reportcards.doe.mass.edu).

Atenciosamente,

Zachary Meisner, Principal

# SAIBA MAIS SOBRE AS ESCOLAS DE MASSACHUSETTS

## Report Card



Encontre o boletim escolar da sua escola em [reportcards.doe.mass.edu](http://reportcards.doe.mass.edu)


## Visão geral

## SOBRE O BOLETIM DA ESCOLA

1. Assim como o boletim escolar do aluno(a) mostra como ele(a) está se saindo nas diferentes matérias, o boletim escolar da escola mostra como a escola ou distrito está se saindo em diferentes áreas.
2. Os boletins apresentam diversas informações, e não apenas as pontuações do exame MCAS.
3. Os boletins das escolas refletem as informações mais importantes para as famílias de Massachusetts.
4. Eles identificam o que a escola está fazendo bem e onde precisa melhorar para garantir que as necessidades de todos os alunos sejam atendidas.
5. Os líderes e diretores distritais podem usar esses boletins para apoiar escolas e alunos e identificar maneiras de ajudar as escolas a melhorar continuamente.

As famílias são parceiras importantes para o sucesso dos alunos de Massachusetts. O Departamento de Ensino Fundamental e Médio de Massachusetts está comprometido em fornecer informações detalhadas às famílias para que elas compreendam melhor a educação de seus filhos.

Visite [reportcards.doe.mass.edu](http://reportcards.doe.mass.edu) para encontrar o boletim escolar para todas as escolas públicas do estado.



# Glossário de termos relacionados a boletim escolar

## INFORMAÇÕES GERAIS

*Informações básicas sobre a escola ou distrito.*

**Status de Escola de Nível 1:** Se a escola ou distrito recebe fundos de Nível 1 (Title 1). Escolas e distritos com grande número de alunos de famílias de baixa renda recebem a classificação federal de Nível 1 (Title 1) para garantir que todas as crianças atendam aos padrões acadêmicos estaduais desafiadores.

## ALUNOS E PROFESSORES

*Informações sobre matrícula dos alunos e qualificação dos professores.*

**Alunos com deficiência:** Alunos com necessidades especiais que tenham um Programa de Educação Individualizada (IEP - Individualized Education Program).

**Carentes em termos econômicos:** Alunos que recebem assistência por meio do Programa de Assistência Nutricional Suplementar (SNAP - Supplemental Nutrition Assistance Program), Assistência Transitória para Famílias com Crianças Dependentes (TAFDC - Transitional Assistance for Families with Dependent Children), o programa de acolhimento familiar do Departamento de Crianças e Famílias (DCF - Department of Children and Families), ou o MassHealth.

**Grandes necessidades:** Alunos que pertencem a um ou mais dos seguintes grupos: alunos com deficiências, alunos que já aprenderam ou que são principiantes da língua inglesa e / ou alunos em situação desfavorável em termos econômicos.

**Equivalência de tempo integral:** O número de cargos de professores em tempo integral na escola ou no distrito. Alguns cargos de professores são de meio período e, portanto, são relatados como um decimal (por exemplo, 0,8).

## OPORTUNIDADES ACADÊMICAS

*Informações sobre a participação dos alunos em cursos amplos e desafiadores.*

**Curso avançado:** Os cursos que são considerados avançados incluem Classe Avançada (AP - Advanced Placement), Bacharelado Internacional, inscrição no Programa Duplo e outras classes desafiadoras em diversas matérias.

**MassCore:** O MassCore é um programa de estudo recomendado pelo estado que descreve os cursos básicos mínimos necessários para atender às expectativas dos cursos universitários de quatro anos e da força de trabalho. O MassCore possui quatro unidades de inglês, quatro de matemática, três de uma ciência baseada em laboratório, três de história, duas da mesma língua estrangeira, uma das artes e cinco cursos básicos adicionais.

## PRESENÇA E DISCIPLINA DO ALUNO

*Informações sobre a frequência e disciplina dos alunos.*

**Falta crônica:** A porcentagem de alunos que perdem 10% ou mais de aulas no ano letivo (por exemplo, 18 ou mais dias em um ano letivo normal de 180 dias).

**Disciplina do aluno:** A porcentagem de alunos que são suspensos, expulsos ou removidos das atividades regulares de sala de aula devido a comportamento negativo.

## SUCESSO DEPOIS DO ENSINO MÉDIO

*Informações sobre taxas de graduação, abandono e alunos seguindo para as universidades.*

**Resultados do ensino médio:** Informações sobre graduação, abandono escolar e alunos seguindo para as universidades são relatadas para escolas e distritos que oferecem cursos aas 9ª à 12ª séries.

## DESEMPENHO DOS ALUNOS NOS TESTES DO ESTADO

*Informações sobre o desempenho dos alunos nos testes do Sistema Compreensivo de Avaliação de Massachusetts (MCAS Massachusetts Comprehensive Assessment System). Todos os anos, os alunos da 3ª à 8ª séries e da 10ª série fazem testes do MCAS em inglês (ELA - English language Arts) e matemática, e os alunos das 5ª, 8ª e 10ª séries fazem os testes MCAS.*

**Realização:** Nota do teste do MCAS dos alunos.

**Crescimento estudantil:** O percentil de crescimento do aluno (SGP - student growth percentile) mostra como o MCAS de um aluno se compara em relação aos outros alunos com notas anteriores semelhantes do MCAS. O SGP de uma escola ou distrito representa o crescimento médio da escola ou distrito.

## DESPESAS

*Informações sobre o valor em dinheiro que é gasto por aluno.*

**Dólares gastos por aluno:** Os valores variam de acordo com a matrícula, os funcionários, a programação especial e as necessidades dos alunos da escola.

---

## Glossário de termos relacionados a boletim escolar

---

### RESPONSABILIDADE

*Informações sobre os resultados de prestação de contas mais recentes da escola ou do distrito. O sistema de responsabilização reúne um conjunto de medidas para fornecer informações claras e acionáveis sobre o desempenho do distrito e da escola que podem ser usadas para ajudar as escolas a melhorarem.*

**Progresso em relação aos objetivos de melhoria:** O Departamento de Educação Elementar e Secundária de Massachusetts (DESE - Massachusetts Department of Elementary and Secondary Education) estabelece metas anuais de melhoria, ou objetivos, para todos os distritos e escolas. São estabelecidas metas para realização, crescimento, progresso dos principiantes da língua inglesa, falta crônica, conclusão do ensino médio e conclusão de curso avançado. As escolas e distritos devem apresentar progressos anuais referentes a essas metas a fim de melhorar o desempenho dos alunos, e os relatórios do DESE sobre o progresso de cada escola e distrito todos os anos.

**Percentil de responsabilização:** Os percentis de responsabilização indicam o desempenho geral de uma escola em comparação com outras escolas. O percentil da escola é calculado com a combinação das informações relacionadas à realização, crescimento, progresso dos principiantes da língua inglesa, falta crônica, conclusão do ensino médio e conclusão de curso avançado. Escolas com percentis mais altos geralmente apresentam desempenho mais elevados e as escolas com percentis mais baixos geralmente apresentam desempenho inferior. Os distritos não recebem um percentil de responsabilização.

**Classificação geral:** As escolas e os distritos são colocados em duas categorias: os que requerem assistência ou intervenção do estado, e os que não necessitam. Um pequeno número de escolas e distritos, incluindo os novos ou muito pequenos, são classificados como tendo "dados insuficientes".

## Boletim Distrital de 2022

Famílias e comunidades são parceiros essenciais para o sucesso de um distrito. Assim como o boletim escolar de um aluno mostra como ele está se saindo, o boletim distrital mostra como o distrito está se saindo em várias áreas. Ele mostra os pontos fortes do distrito e os desafios que precisam ser enfrentados para garantir que o distrito atenda às necessidades de todos os alunos.

### KIPP Academy Boston Charter School (Distrito)

#### Superintendente

Rhonda D Barnes

#### Notas Servidas

K,01,02,03,04,05,06,07,08

#### Local na rede Internet

[www.kippma.org](http://www.kippma.org)

#### Endereço

37 Babson Street KIPP  
Academy Boston, Mattapan,  
MA 02126

#### Telefone

617-393-5682

#### Título I Status

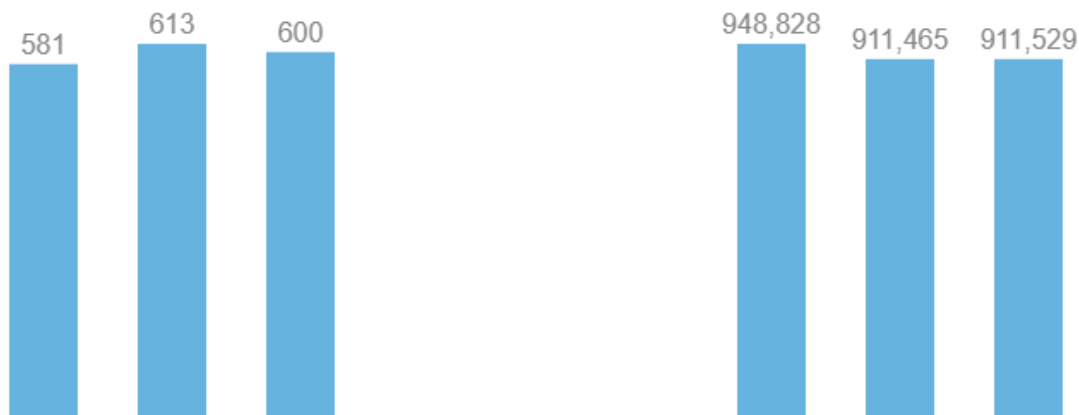
Título I Distrito

► Quem são nossos alunos e professores?

## Alunos

### Matrícula do Aluno

O número total de alunos matriculados, incluindo jardim de infância (PK), jardim de infância (K) e alunos que frequentam além da 12<sup>a</sup> série.



2020 2021 2022

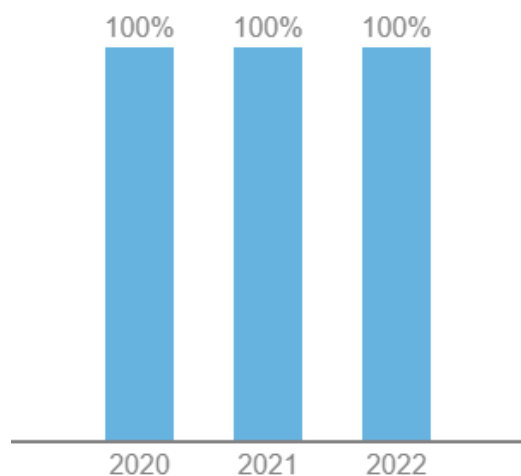
2020 2021 2022

nosso distrito

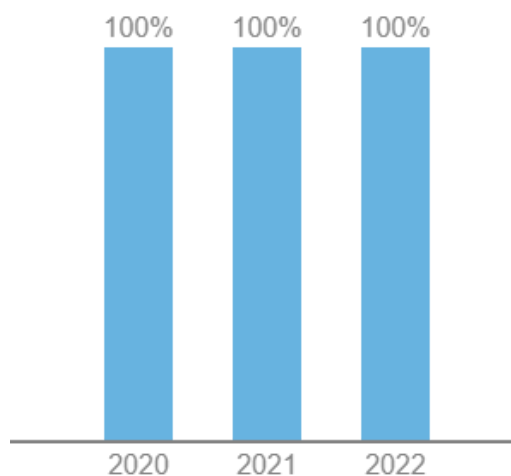
Massachusetts

## Dados demográficos dos alunos

A porcentagem de alunos matriculados, por raça/etnia e população selecionada. Populações selecionadas incluem alunos com deficiência, alunos atuais e anteriores de inglês, alunos de famílias de baixa renda e alunos com necessidades elevadas (alunos que pertencem a um ou mais dos outros grupos populacionais selecionados). **Nota:** No outono de 2021, o DESE começou a relatar informações para o grupo de estudantes de baixa renda e não relata mais dados para o grupo de estudantes economicamente desfavorecidos.



nosso distrito



Massachusetts

[Ver dados de inscrição mais detalhados](#)

## Professores

### Força de Trabalho Docente

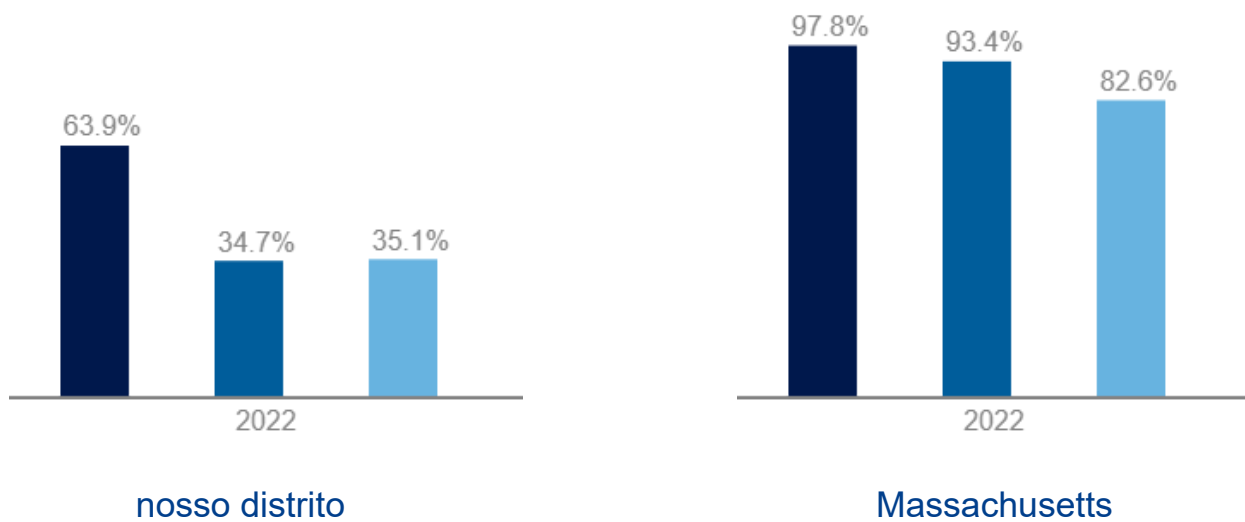
O número de professores em uma escola ou distrito é relatado por equivalência em tempo integral. Esse número representa o número de cargos de tempo integral preenchidos por professores.

Nosso Distrito: 48,5

Massachusetts: 76.328,8

## Qualificações do professor

A porcentagem de professores licenciados, a porcentagem de professores licenciados na(s) disciplina(s) que ensinam e a porcentagem de professores considerados experientes, o que significa que lecionam em uma escola pública de Massachusetts há pelo menos 3 anos. Em algumas escolas, como escolas charter, os professores não precisam ter uma licença de professor.



- Professores licenciados
- Professores licenciados na matéria que lecionam
- Professores Experientes

[Veja dados mais detalhados do professor](#)

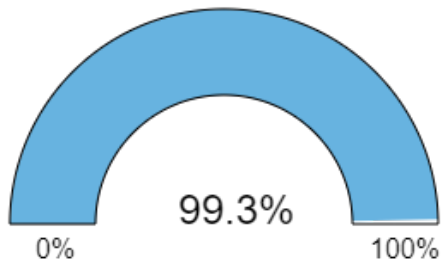
► Quais oportunidades acadêmicas estão disponíveis para nossos alunos?

## Acesso a cursos amplos e desafiadores

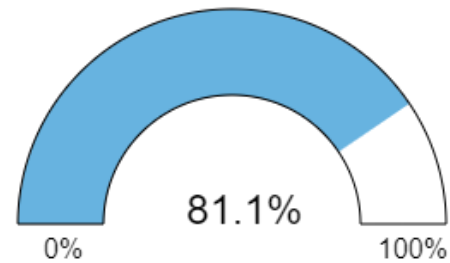
Todos os alunos ▼

[Acesso às Artes](#)

A porcentagem de alunos que participam de um curso de artes. Os cursos de artes incluem artes visuais, música, teatro, dança e artes em geral.



nosso distrito

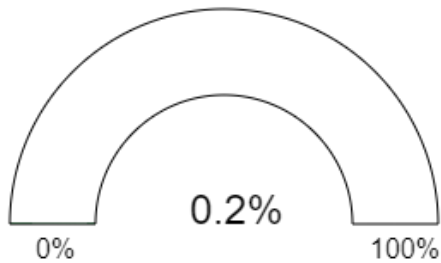


Massachusetts

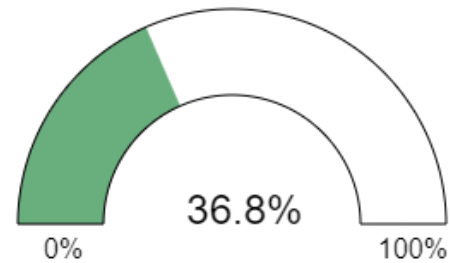
[Veja dados artísticos mais detalhados](#)

### Acesso a Cursos de Alfabetização Digital e Ciência da Computação

A porcentagem de alunos que concluem pelo menos um curso de alfabetização digital ou ciência da computação.



nosso distrito



Massachusetts

[Veja dados mais detalhados do curso de alfabetização digital e ciência da computação](#)

### Trabalho de Conclusão de Curso Avançado

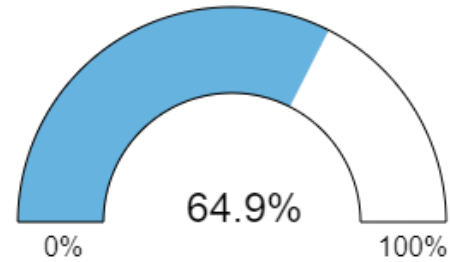
A porcentagem de alunos do 11º e 12º anos que concluíram pelo menos um curso avançado. Os cursos avançados incluem: Advanced Placement, International Baccalaureate, Project Lead the Way, inscrição dupla para crédito, programas vocacionais/técnicos cooperativos aprovados e outros



cursos rigorosos.



nosso distrito



Massachusetts

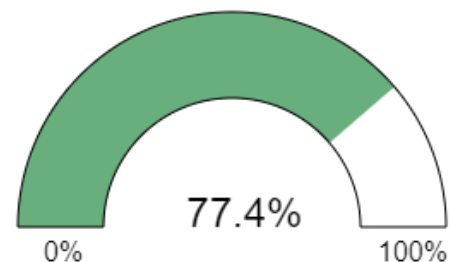
[Veja dados de cursos avançados mais detalhados](#)

### Aprovação no curso da 9ª série

A porcentagem de alunos que são aprovados em todos os cursos na 9ª série. Em Massachusetts, um aluno tem quatro vezes mais chances de terminar o ensino médio se for aprovado em todas as matérias da 9ª série.



nosso distrito



Massachusetts

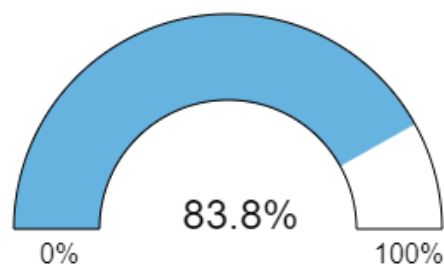
[Veja dados mais detalhados de aprovação no curso da 9ª série](#)

### Conclusão do MassCore

A porcentagem de graduados do ensino médio que concluíram o MassCore. O programa de estudos MassCore inclui: quatro anos de inglês, quatro anos de matemática, três anos de ciência baseada em laboratório, três anos de história, dois anos da mesma língua estrangeira, um ano de um programa de artes e cinco "núcleos" adicionais " cursos.



nosso distrito



Massachusetts

[Veja dados MassCore mais detalhados](#)

► Como é a frequência e a disciplina dos alunos em nosso distrito?

## Presença e Disciplina dos Alunos

**Nota:** (1) Os dados relatados abaixo podem ter sido afetados pela pandemia. Lembre-se disso ao revisar os dados e tome cuidado especial ao comparar dados de vários anos letivos. (2) No outono de 2021, o DESE começou a relatar informações para o grupo de estudantes de baixa renda e não relata mais dados para o grupo de estudantes economicamente desfavorecidos.

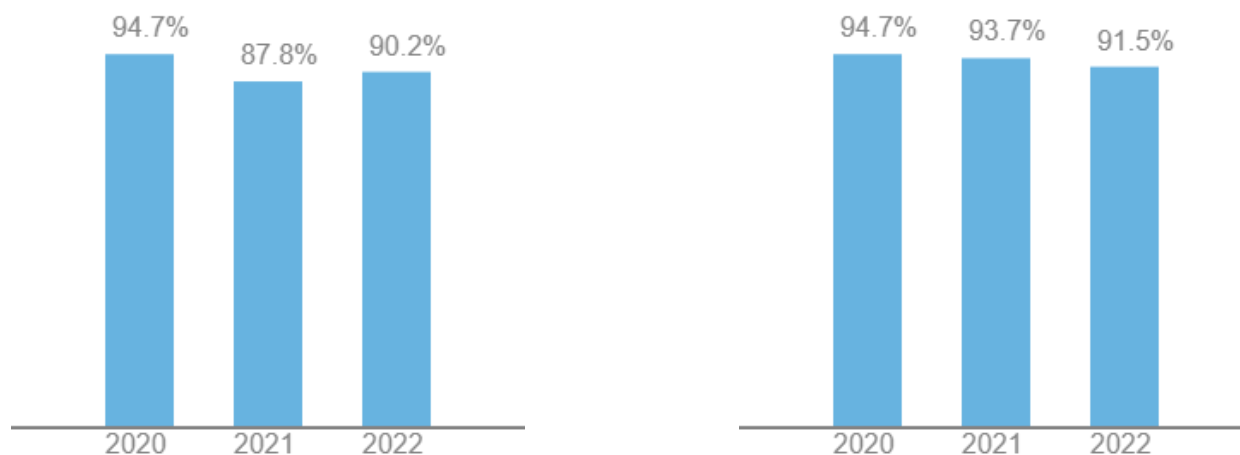
Todos os alunos



### Comparecimento

#### TAXA DE ASSISTÊNCIA

A porcentagem de dias em que os alunos estão presentes. Para estar presente, os alunos devem ser ensinados por pelo menos metade do dia escolar.

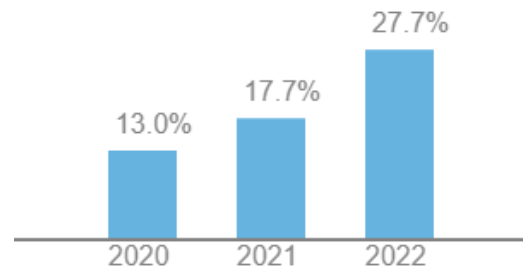
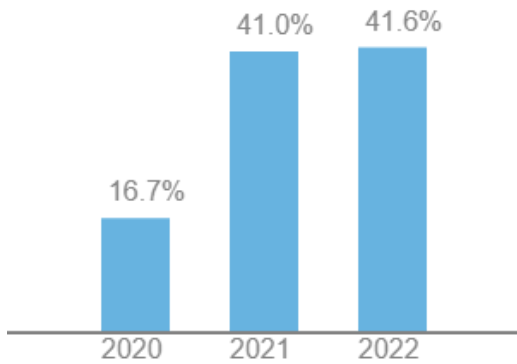


### nosso distrito

### Massachusetts

#### TAXA DE ABSENTEÍSMO CRÔNICO

A porcentagem de alunos que faltam mais de 10% do ano letivo. Em um ano letivo típico de 180 dias, isso representa a porcentagem de alunos que faltam 18 ou mais dias de aula.

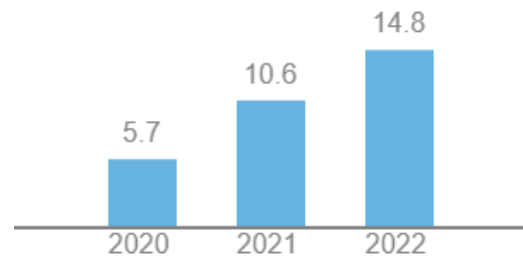
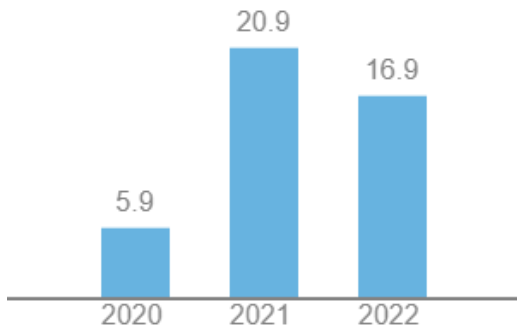


### nosso distrito

### Massachusetts

#### Número médio de dias ausentes

O número médio de dias de aula que um aluno perde em um ano letivo.



### nosso distrito

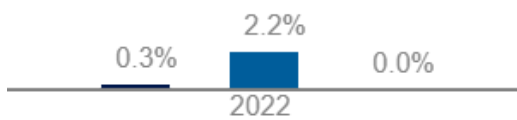
### Massachusetts

[Veja dados de frequência mais detalhados](#)

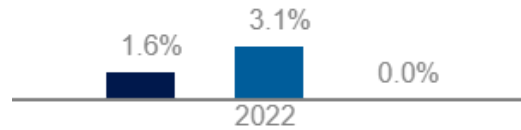
## Disciplina do Aluno

### Incidentes Reportados

The percentage of students who are suspended (in and out of school) or expelled.



Our District



Massachusetts

- In-School Suspensions
- Out-of-School Suspensions
- Expulsions

The percentage of students who are referred to law enforcement, arrested at school or during off-campus school activities, or removed from regular classroom activities due to violence. School-based arrests are also considered referrals to law enforcement.



Our District



Massachusetts

School-Based Arrests

Incidences of Violence

Other Referrals to Law Enforcement

[Ver dados mais detalhados da disciplina](#) | [Ver dados de coleta de dados de direitos civis federais](#)

► [Quão preparados estão nossos alunos para o sucesso após o ensino médio?](#)

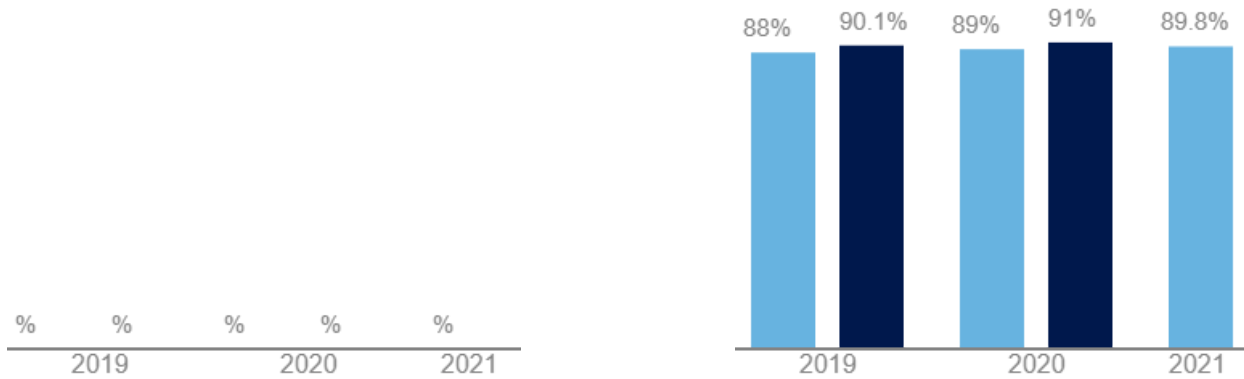
## Resultados do ensino médio

Todos os alunos ▼

### Conclusão do Ensino Médio

### Taxas de graduação

A taxa de graduação é a porcentagem de alunos que concluem o ensino médio em 4 ou 5 anos.



nosso distrito

Massachusetts

Taxa de graduação de 4 anos

Taxa de graduação de 5 anos

[Veja dados de graduação mais detalhados](#)

### Taxa de abandono anual

A taxa de evasão anual é a porcentagem de alunos da 9ª à 12ª série que abandonam a escola em um determinado ano sem se formar ou se transferir para outra escola.

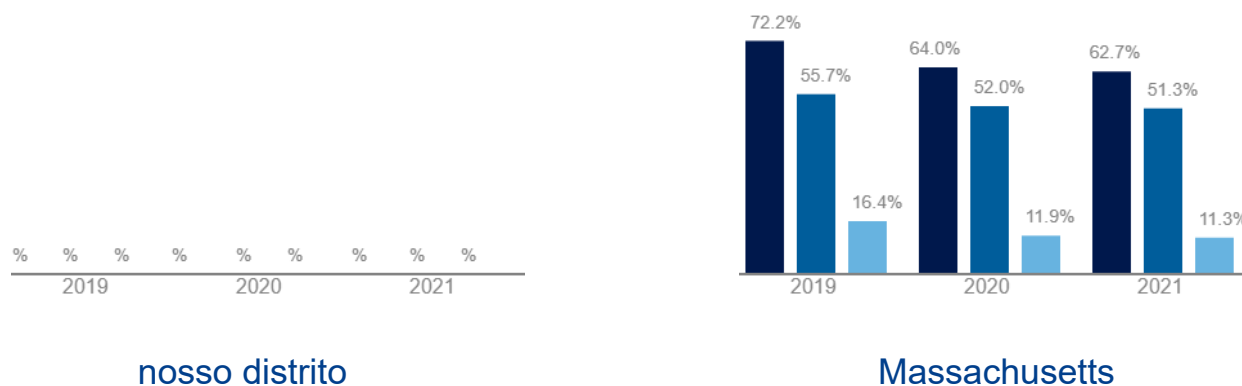


[Veja dados de evasão mais detalhados](#)

## Matrícula pós-secundária

### Taxas para faculdade

A taxa de frequência à faculdade é a porcentagem de graduados do ensino médio que se matriculam no ensino superior até 1º de março do ano seguinte à formatura do ensino médio. A educação pós-secundária inclui faculdades comunitárias, faculdades e universidades; instituições públicas e privadas; Instituições de 2 e 4 anos; e instituições dentro e fora de Massachusetts.



■ Qualquer instituição pós-

secundária

- Instituição de 4 anos
- Instituição de 2 anos

[Veja dados mais detalhados de matrículas pós-secundárias](#)

► Como nossos alunos se saem nos testes estaduais?

## Desempenho do Aluno no MCAS

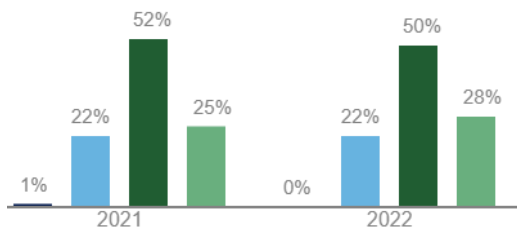
**Nota:** No outono de 2021, o DESE começou a relatar informações para o grupo de estudantes de baixa renda e não relata mais dados para o grupo de estudantes economicamente desfavorecidos.

### Conquista do estudante

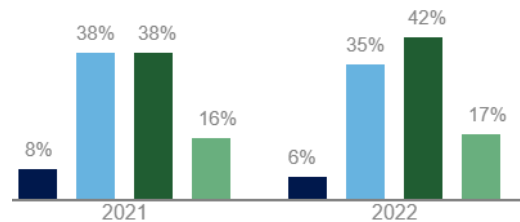
A porcentagem de alunos pontuando em cada nível de aproveitamento nos testes MCAS de artes, matemática e ciências da língua inglesa.

Todos os alunos ▼

#### ENGLISH LANGUAGE ARTS (GRADES 03-08)



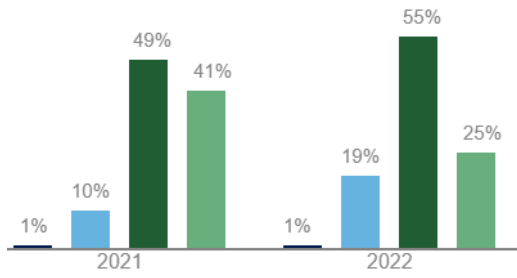
Our District



Massachusetts

- Exceeding Expectations
- Meeting Expectations
- Partially Meeting Expectations
- Not Meeting Expectations

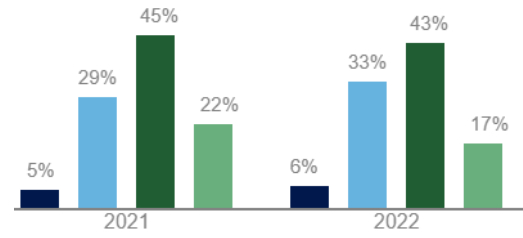
#### MATHEMATICS (GRADES 03-08)



Our District

- Exceeding Expectations
- Meeting Expectations
- Partially Meeting Expectations
- Not Meeting Expectations

ENGLISH LANGUAGE ARTS (GRADES 10)



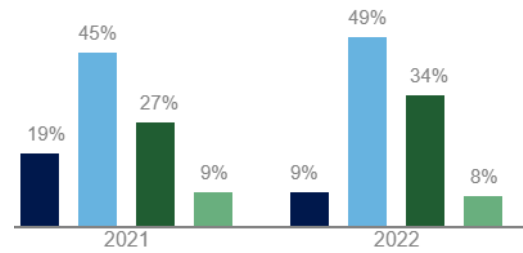
Massachusetts



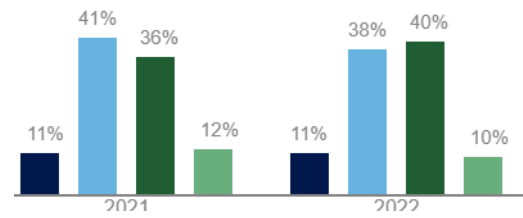
Our District

- Exceeding Expectations
- Meeting Expectations
- Partially Meeting Expectations
- Not Meeting Expectations

MATHEMATICS (GRADES 10)



Massachusetts

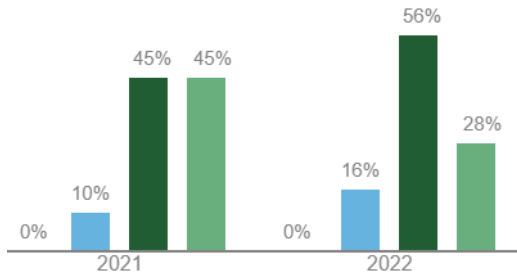




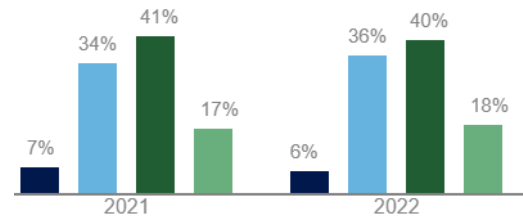
### Our District

- Exceeding Expectations
- Meeting Expectations
- Partially Meeting Expectations
- Not Meeting Expectations

#### SCIENCE (GRADES 05 AND 08)



### Massachusetts



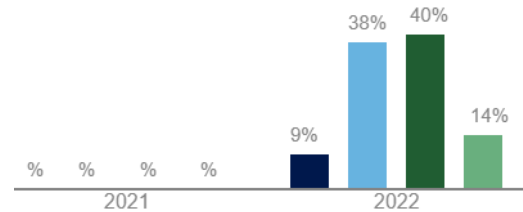
### Our District

- Exceeding Expectations
- Meeting Expectations
- Partially Meeting Expectations
- Not Meeting Expectations

#### SCIENCE (GRADE 10)



### Massachusetts



### Our District

- Exceeding Expectations
- Meeting Expectations
- Partially Meeting Expectations
- Not Meeting Expectations

### Massachusetts

**Note:** Grade 10 results for spring 2021 STE are not provided because students in the class of 2023

were not required to take the STE test.

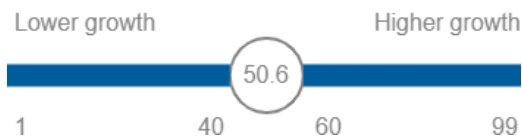
[Ver dados de realização mais detalhados](#) | [Visualizar dados do NAEP de Massachusetts](#) | [Exibir dados de ACESSO para ELLs](#)

## Progresso do Aluno

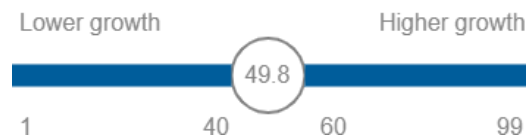
O crescimento do aluno mede a quantidade de progresso acadêmico que um aluno fez ao longo do ano, com base no MCAS. Ele compara o desempenho do aluno no MCAS com o de outros alunos com pontuações semelhantes no MCAS anteriores. O crescimento é relatado em uma escala de 1 a 99, com números mais baixos representando progresso mais baixo e números mais altos representando progresso mais alto. Uma pontuação média de crescimento entre 40 e 60 significa que o distrito ou escola está fazendo um progresso típico.

Todos os alunos

### ENGLISH LANGUAGE ARTS (GRADES 03-08)

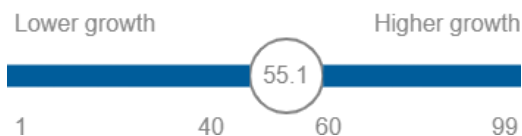


Our District

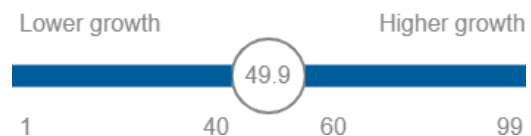


Massachusetts

### MATHEMATICS (GRADES 03-08)



Our District

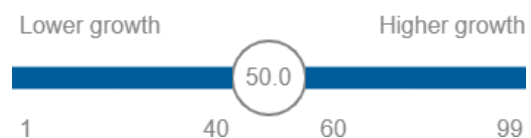


Massachusetts

### ENGLISH LANGUAGE ARTS (GRADES 10)



Our District

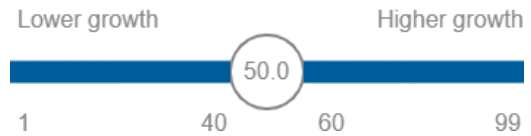


Massachusetts

## MATHEMATICS (GRADES 10)



Our District



Massachusetts

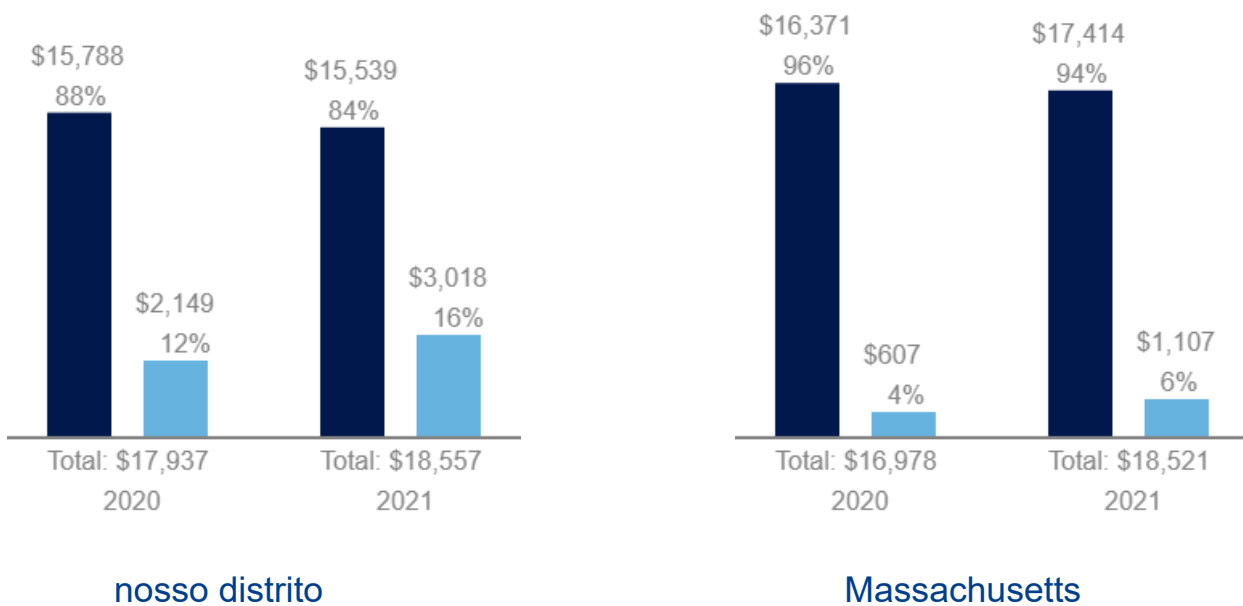
[Veja dados mais detalhados sobre o crescimento dos alunos](#)

► Quanto nosso distrito gasta por aluno?

## Finança

### Dólares gastos por aluno

O total de dólares gastos por aluno, discriminado pela fonte de recursos. Os recursos vêm de fontes federais, estaduais e locais. A quantidade de dinheiro gasto por aluno depende de muitos fatores, incluindo matrícula do aluno, pessoal, programas especiais e se a escola recebe fundos estaduais ou federais.



- Fundos estaduais e locais
- Fundos federais

[Veja dados mais detalhados de gastos escolares por aluno](#) | [Veja dados mais detalhados de gastos distritais por aluno](#)

---

► [Como está nosso distrito no sistema de prestação de contas do estado?](#)

---

## Responsabilidade

Um sistema de prestação de contas reúne um conjunto de medidas para fornecer informações claras e acionáveis sobre o desempenho do distrito e da escola. Em Massachusetts, os resultados de responsabilidade são calculados usando informações relacionadas ao desempenho do aluno em testes estaduais, absenteísmo crônico, conclusão do ensino médio e conclusão de cursos avançados.

### Informações de responsabilidade

Devido à pandemia de COVID-19, a maioria dos distritos e escolas não recebeu uma determinação de responsabilidade em 2022. No entanto, os boletins podem conter informações adicionais se o distrito ou escola teve baixa participação no MCAS, baixa taxa de formatura ou baixo desempenho. Os distritos e escolas que são novos ou muito pequenos são relatados como tendo "dados insuficientes".

#### Informações de responsabilidade de 2022

---

Devido à pandemia de COVID-19, a maioria dos distritos e escolas não recebeu uma determinação de responsabilidade em 2022

---

[Ver dados de prestação de contas mais detalhados](#) | [Exibir listas de responsabilidade](#) | [Saiba mais sobre o sistema de prestação de contas](#)

[Veja nosso boletim de 2021](#)